



ТЕРРИТОРИАЛЬНЫЙ ОРГАН
ФЕДЕРАЛЬНОЙ СЛУЖБЫ
ГОСУДАРСТВЕННОЙ СТАТИСТИКИ
ПО ОРЛОВСКОЙ ОБЛАСТИ

Численность, движение работников и неполная занятость в организациях Орловской области



IV квартал 2022 года



ТЕРРИТОРИАЛЬНЫЙ ОРГАН
ФЕДЕРАЛЬНОЙ СЛУЖБЫ
ГОСУДАРСТВЕННОЙ СТАТИСТИКИ
ПО ОРЛОВСКОЙ ОБЛАСТИ

Численность, движение работников и неполная занятость в организациях Орловской области

IV квартал 2022 года

01 Среднесписочная численность работников организаций

02 Движение работников организаций

03 Неполная занятость в организациях





СРЕДНЕСПИСОЧНАЯ ЧИСЛЕННОСТЬ РАБОТНИКОВ ОРГАНИЗАЦИЙ

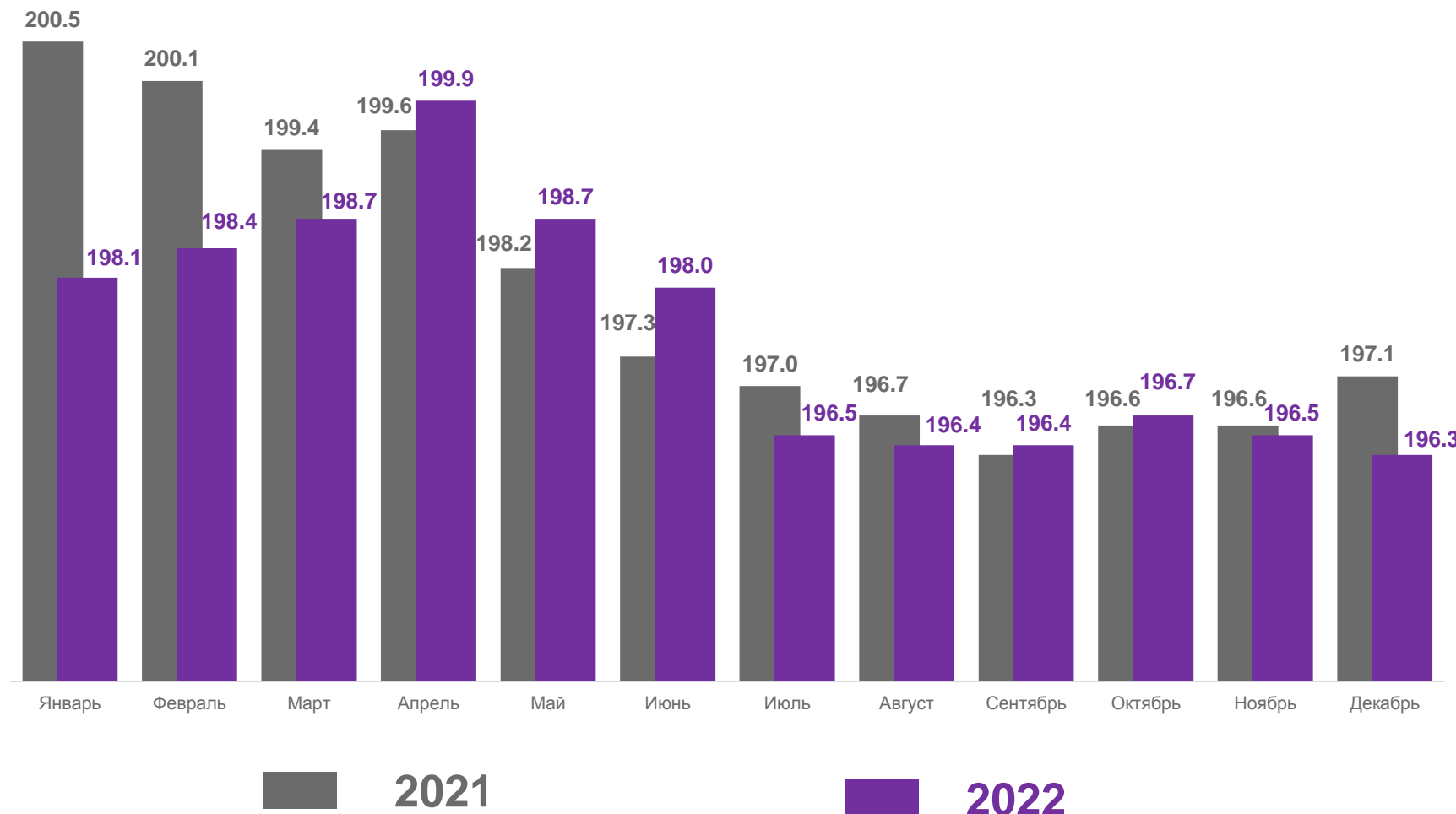
тысяч человек

Январь-декабрь 2022 года

197,5 тысяч человек

-0,4%

к январю-декабрю 2021 года

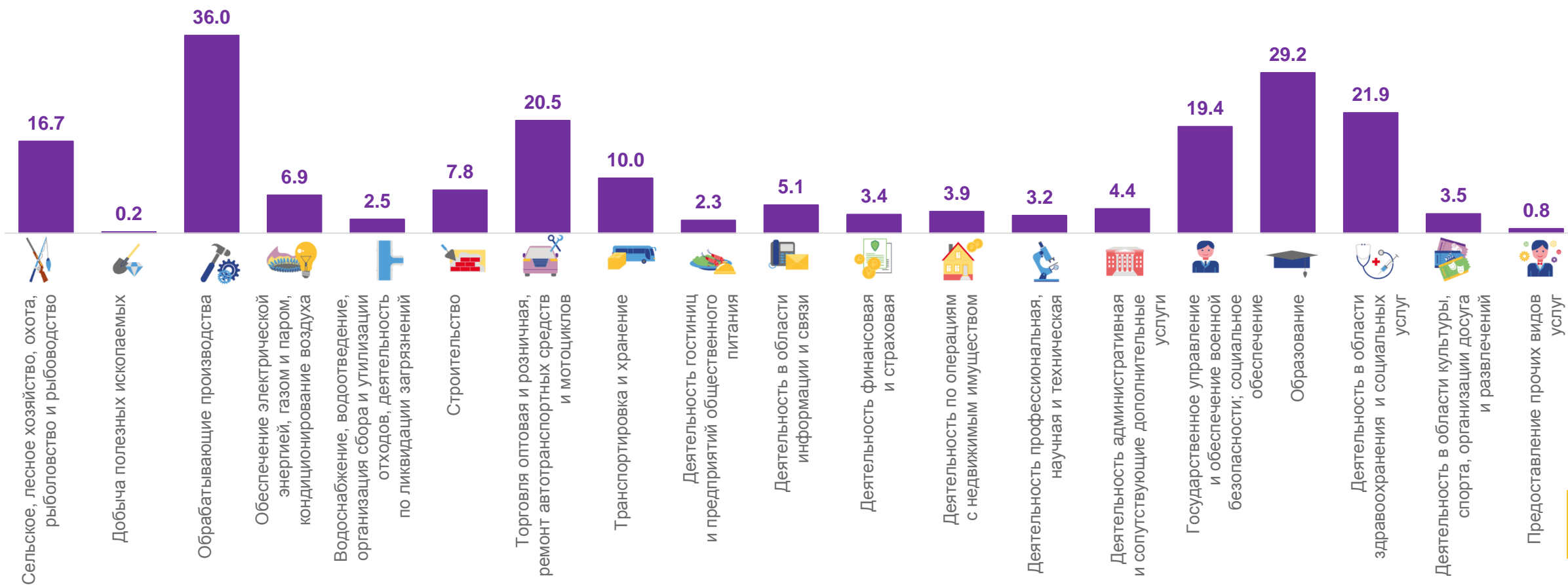




СРЕДНЕСПИСОЧНАЯ ЧИСЛЕННОСТЬ РАБОТНИКОВ ОРГАНИЗАЦИЙ ПО ВИДАМ ЭКОНОМИЧЕСКОЙ ДЕЯТЕЛЬНОСТИ

Январь-декабрь 2022 года

тысяч человек





ТЕМПЫ РОСТА (СНИЖЕНИЯ) СРЕДНЕСПИСОЧНОЙ ЧИСЛЕННОСТИ РАБОТНИКОВ ОРГАНИЗАЦИЙ ПО ВИДАМ ЭКОНОМИЧЕСКОЙ ДЕЯТЕЛЬНОСТИ

Январь-декабрь 2022 г. в % к январю-декабрю 2021 г.

<p>А - Сельское, лесное хозяйство, охота, рыболовство и рыбоводство</p>	▲ 104,2%	<p>Г - Торговля оптовая и розничная; ремонт автотранспортных средств и мотоциклов</p>	▼ 93,8%	<p>М - Деятельность профессиональная, научная и техническая</p>	▼ 98,4%
<p>В - Добыча полезных ископаемых</p>	▲ 176,2%	<p>Н - Транспортировка и хранение</p>	▼ 98,3%	<p>О - Деятельность административная и сопутствующие дополнительные услуги</p>	▲ 106,8%
<p>С - Обрабатывающие производства</p>	▲ 102,1%	<p>И - Деятельность гостиниц и предприятий общественного питания</p>	▲ 107,4%	<p>О - Государственное управление и обеспечение военной безопасности; социальное обеспечение</p>	▼ 98,1%
<p>Д - Обеспечение электрической энергией, газом и паром; кондиционирование воздуха</p>	▼ 99,6%	<p>Ж - Деятельность в области информации и связи</p>	▲ 113,9%	<p>Р - Образование</p>	▼ 98,1%
<p>Е - Водоснабжение; водоотведение, организация сбора и утилизации отходов, деятельность по ликвидации загрязнений</p>	▲ 107,0%	<p>К - Деятельность финансовая и страховая</p>	▼ 90,0%	<p>Q - Деятельность в области здравоохранения и социальных услуг</p>	▼ 97,8%
<p>Ф - Строительство</p>	▲ 105,1%	<p>Л - Деятельность по операциям с недвижимым имуществом</p>	▼ 92,1%	<p>С - Предоставление прочих видов услуг</p>	▼ 75,3%



СВЕДЕНИЯ О ДВИЖЕНИИ РАБОТНИКОВ ОРГАНИЗАЦИЙ

IV КВАРТАЛ 2022 ГОДА

Принято работников

11 096 человек

514 человек

на дополнительно введенные (созданные)
рабочие места

Численность требуемых работников,
которых предполагается принять
на вакантные рабочие места

на конец квартала

5 956 человек

Выбыло работников

10 872 человека





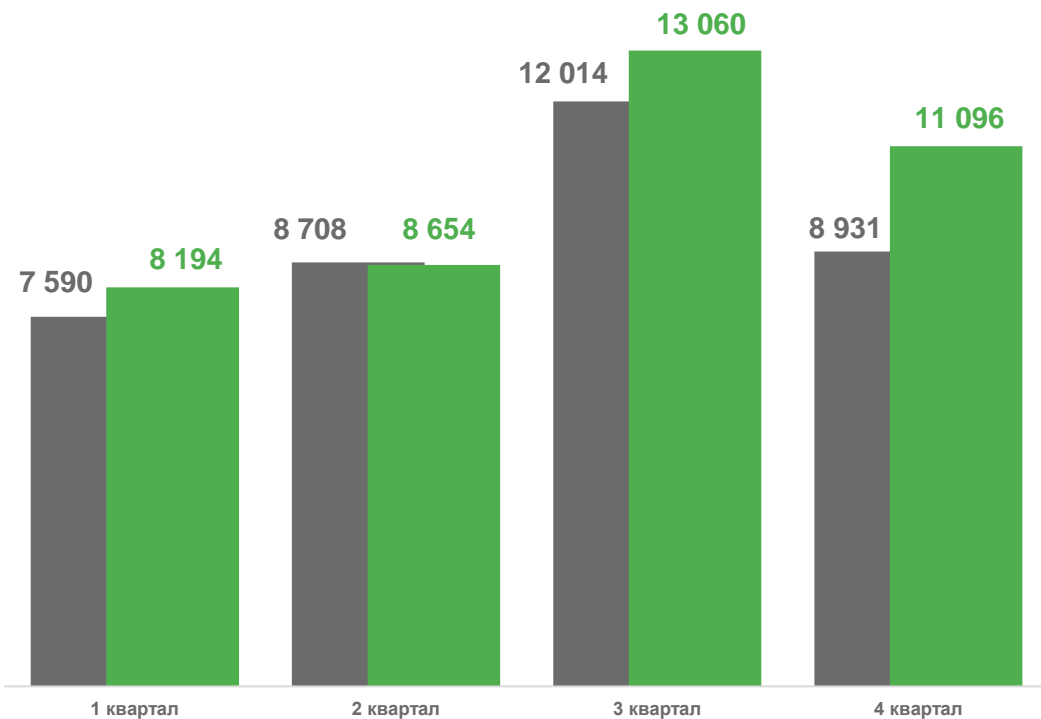
СВЕДЕНИЯ О ДВИЖЕНИИ РАБОТНИКОВ ОРГАНИЗАЦИЙ

IV КВАРТАЛ 2022 ГОДА

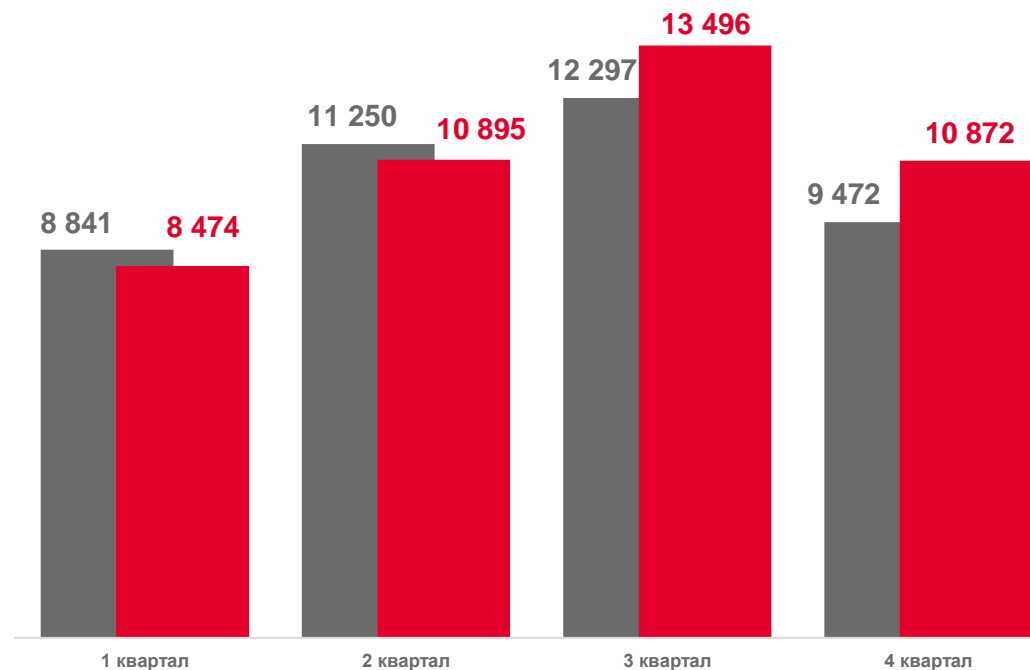
Численность принятых работников
превысила численность выбывших

на **224** человека

Принято работников, человек



Выбыло работников, человек



2021 2022

2021 2022





ЧИСЛЕННОСТЬ ПРИНЯТЫХ РАБОТНИКОВ НА ДОПОЛНИТЕЛЬНО ВВЕДЕННЫЕ РАБОЧИЕ МЕСТА ПО ВИДАМ ЭКОНОМИЧЕСКОЙ ДЕЯТЕЛЬНОСТИ

IV КВАРТАЛ 2022 ГОДА

человек

514 человек


Принято на дополнительно введенные рабочие места

0,3%

к списочной численности

4,6%

к принятым





ЧИСЛЕННОСТЬ ВЫБЫВШИХ РАБОТНИКОВ СПИСОЧНОГО СОСТАВА ПО ВИДАМ ЭКОНОМИЧЕСКОЙ ДЕЯТЕЛЬНОСТИ

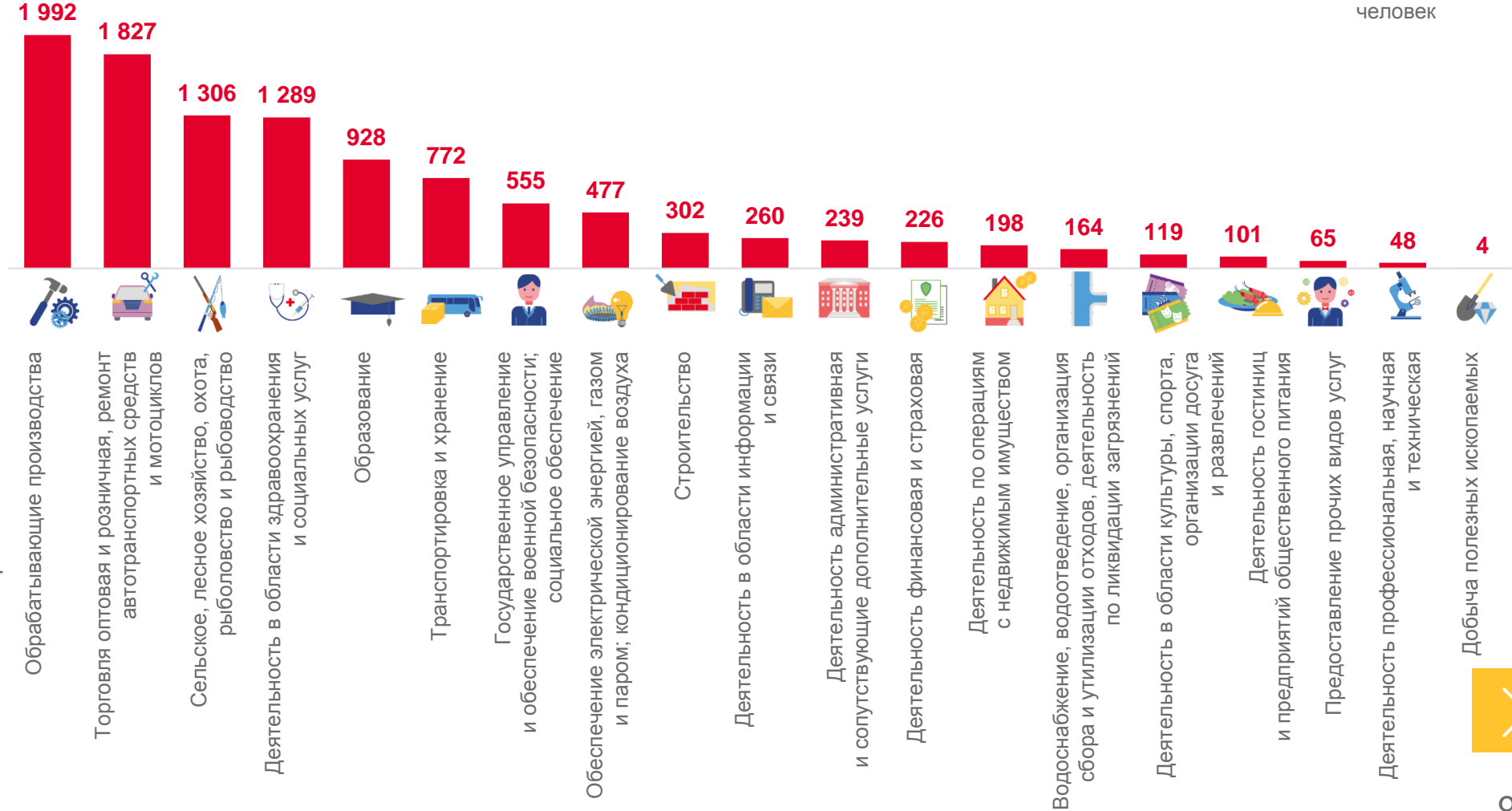
IV КВАРТАЛ 2022 ГОДА

10 872 человека

Выбыло по различным причинам

6,9%

к списочной численности



человек

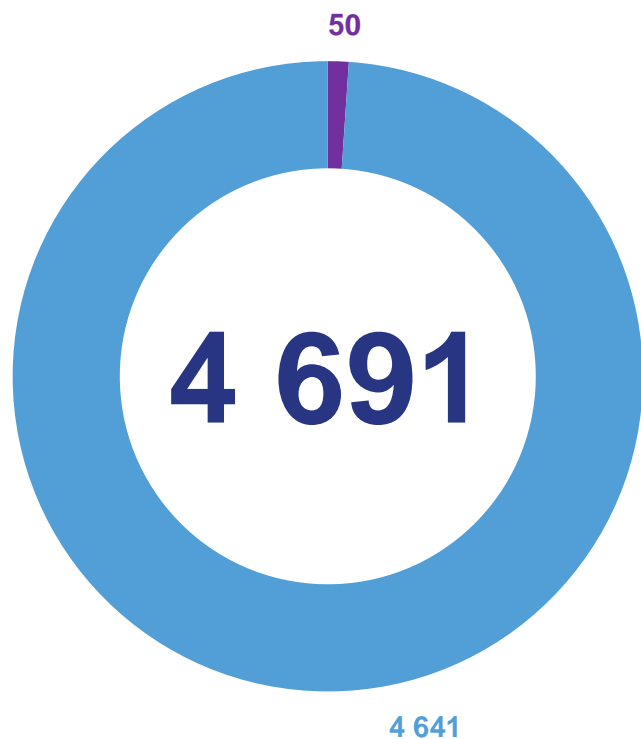




НЕПОЛНАЯ ЗАНЯТОСТЬ РАБОТНИКОВ В ОРГАНИЗАЦИЯХ

IV КВАРТАЛ 2022 ГОДА

Работали в режиме неполного рабочего времени,
человек



 По инициативе работодателя (0,03 % к списочной численности)

 По соглашению между работником и работодателем (3,0 % к списочной численности)

По инициативе работодателя

человек

к списочной численности



29

Обрабатывающие производства

0,1%



21

Сельское, лесное хозяйство, охота,
рыболовство и рыбоводство

0,1%

По соглашению между работником и работодателем

человек

к списочной численности



1 383

Транспортировка и хранение

15,3%



2

Строительство

0,1%





НЕПОЛНАЯ ЗАНЯТОСТЬ РАБОТНИКОВ В ОРГАНИЗАЦИЯХ

IV КВАРТАЛ 2022 ГОДА

Находились в простое по вине работодателя
и по причинам, не зависящим от работодателя и работника

Предоставлены отпуска без сохранения заработной
платы по письменному заявлению работника

1 017
человек

0,6%

к списочной численности



9 805
работникам

6,2%

к списочной численности





ЧИСЛЕННОСТЬ ТРЕБУЕМЫХ РАБОТНИКОВ, КОТОРЫХ ПРЕДПОЛАГАЕТСЯ ПРИНЯТЬ НА ВАКАНТНЫЕ РАБОЧИЕ МЕСТА ПО ВИДАМ ЭКОНОМИЧЕСКОЙ ДЕЯТЕЛЬНОСТИ

НА КОНЕЦ IV КВАРТАЛА 2022 ГОДА

человек

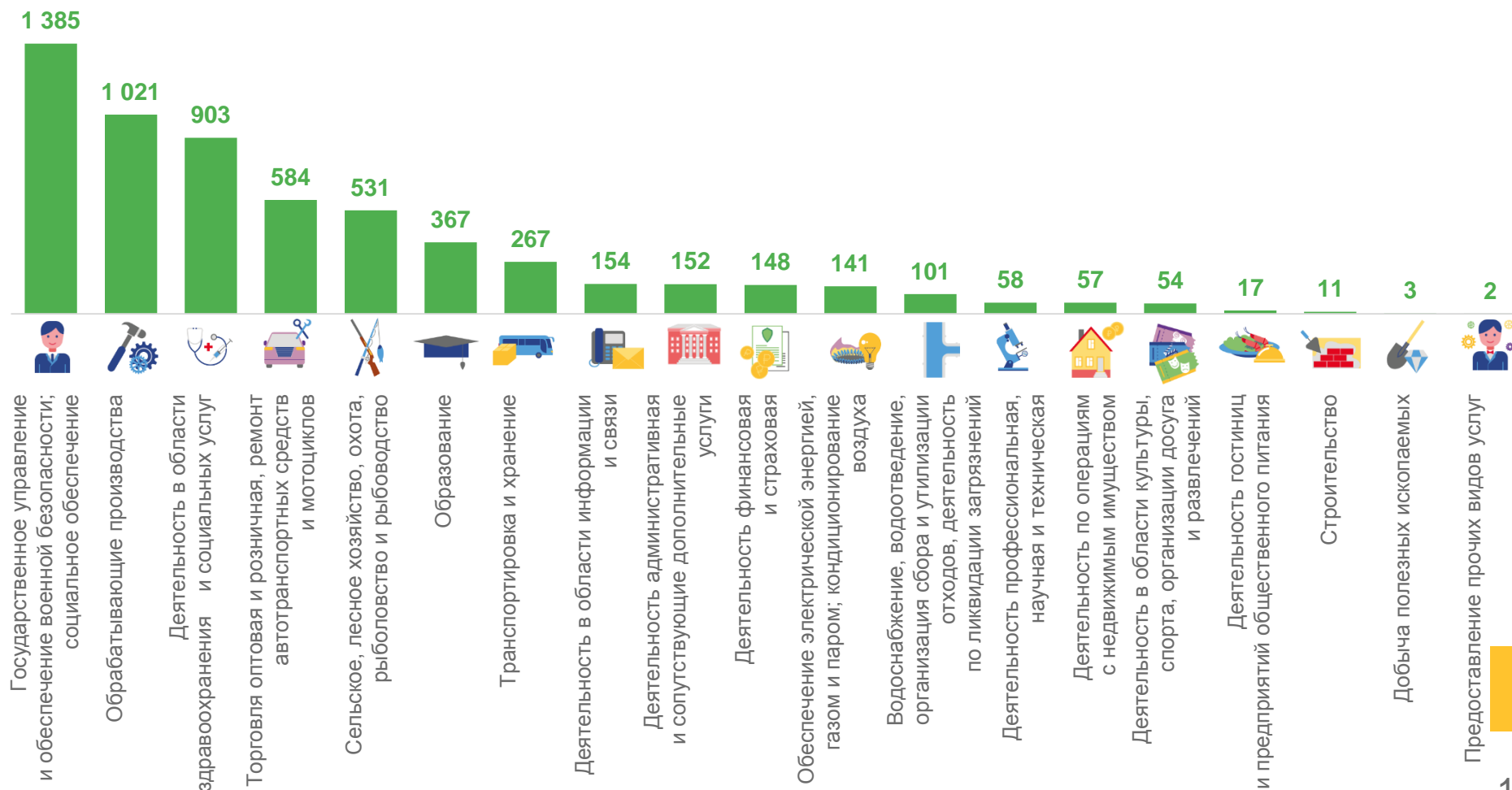
5 956

человек

Предполагается принять на вакантные рабочие места

3,8%

к списочной численности





ЧИСЛЕННОСТЬ РАБОТНИКОВ, НАМЕЧЕННЫХ К ВЫСВОБОЖДЕНИЮ ПО ВИДАМ ЭКОНОМИЧЕСКОЙ ДЕЯТЕЛЬНОСТИ

IV КВАРТАЛ 2022 ГОДА


человек

32 человека

Намечено к высвобождению

0,02%

к списочной численности





ЧИСЛЕННОСТЬ ЖЕНЩИН СПИСОЧНОГО СОСТАВА, НАХОДЯЩИХСЯ В ОТПУСКЕ ПО УХОДУ ЗА РЕБЕНКОМ ДО 1,5 ЛЕТ ПО ВИДАМ ЭКОНОМИЧЕСКОЙ ДЕЯТЕЛЬНОСТИ

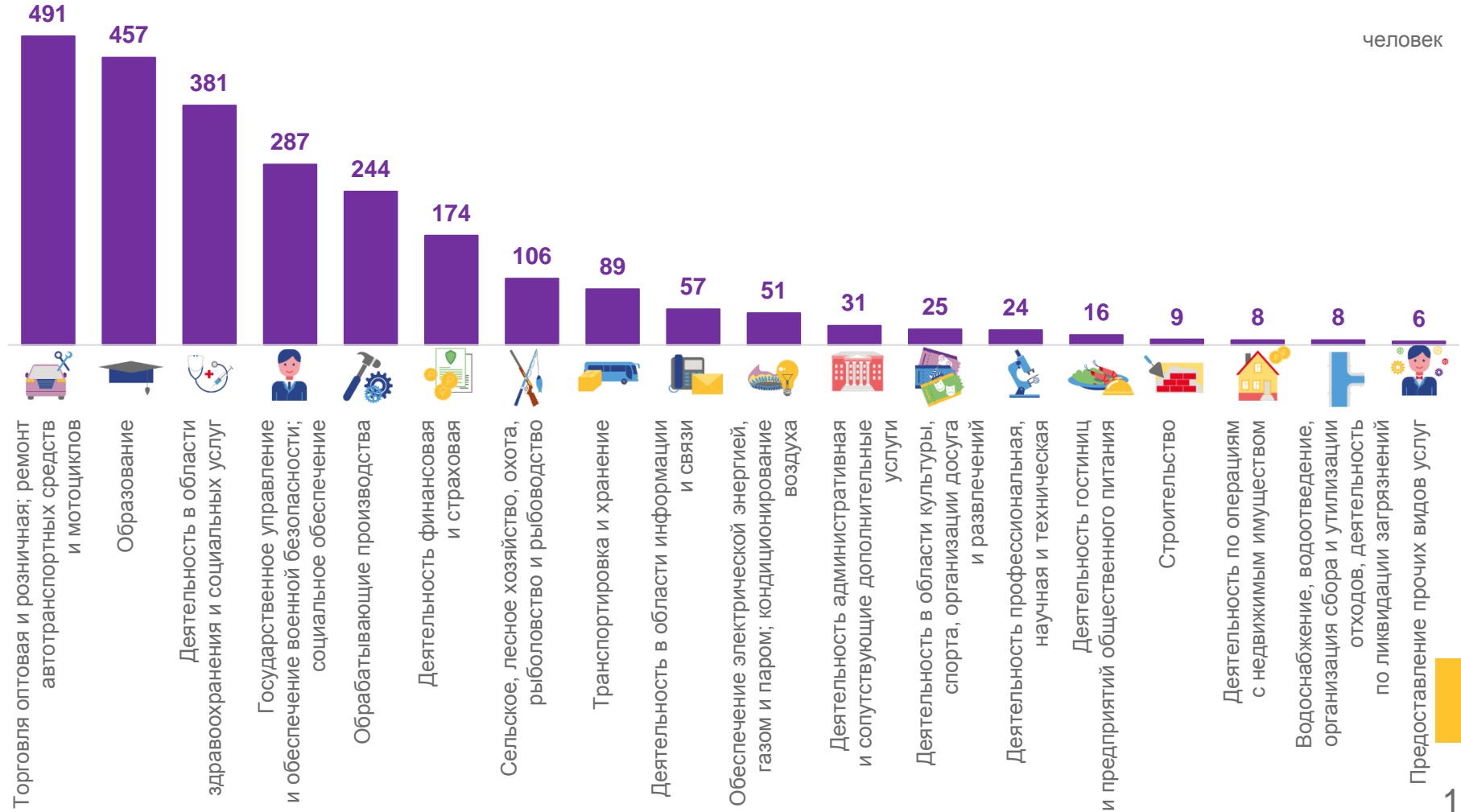
IV КВАРТАЛ 2022 ГОДА


2 464 человека

человек

98,4%

к предыдущему кварталу





ЧИСЛЕННОСТЬ ЖЕНЩИН СПИСОЧНОГО СОСТАВА, НАХОДЯЩИХСЯ В ОТПУСКЕ ПО УХОДУ ЗА РЕБЕНКОМ ОТ 1,5 ДО 3 ЛЕТ ПО ВИДАМ ЭКОНОМИЧЕСКОЙ ДЕЯТЕЛЬНОСТИ

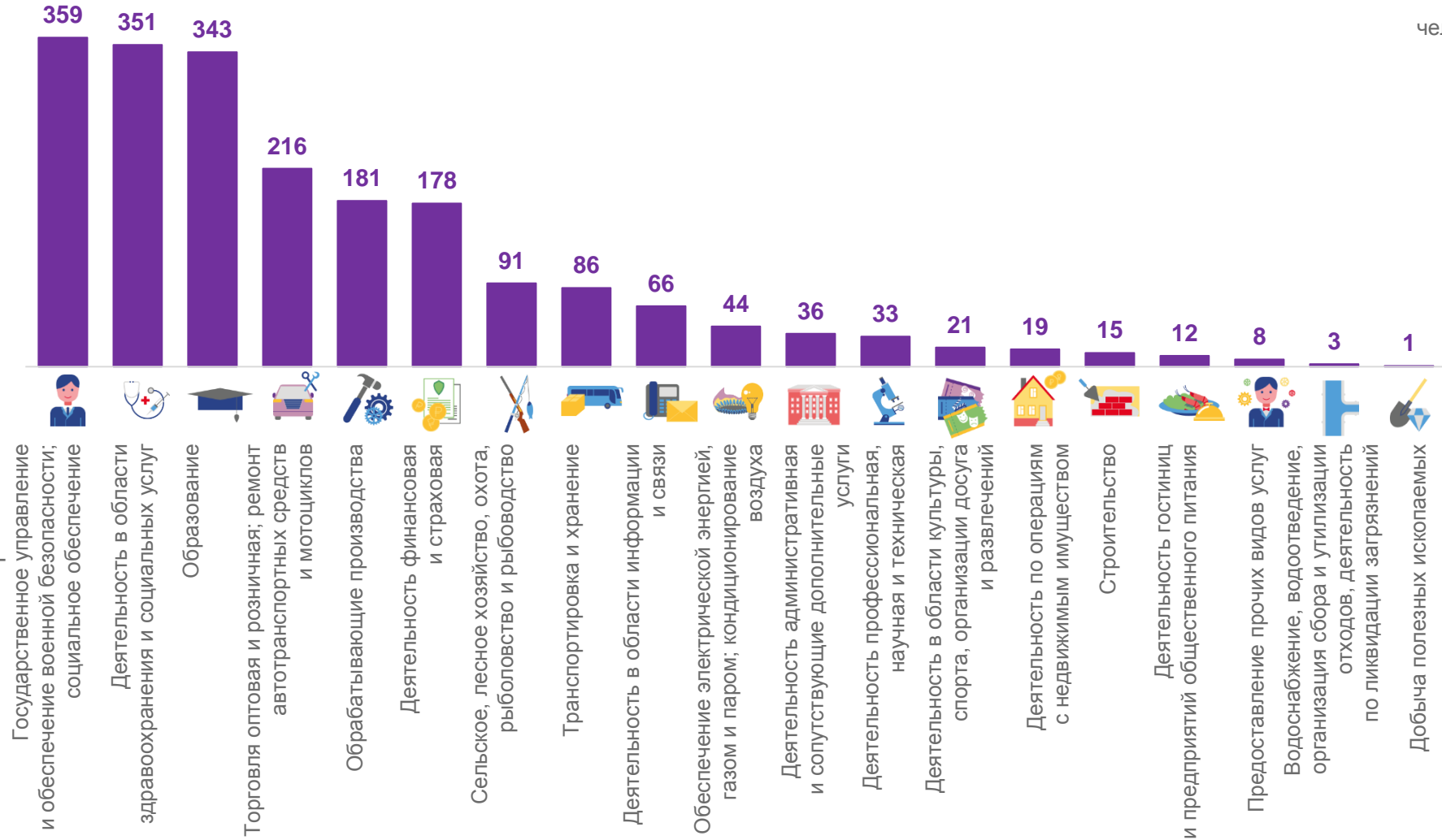
IV КВАРТАЛ 2022 ГОДА

2 063

человек

96,5%

к предыдущему кварталу



человек

